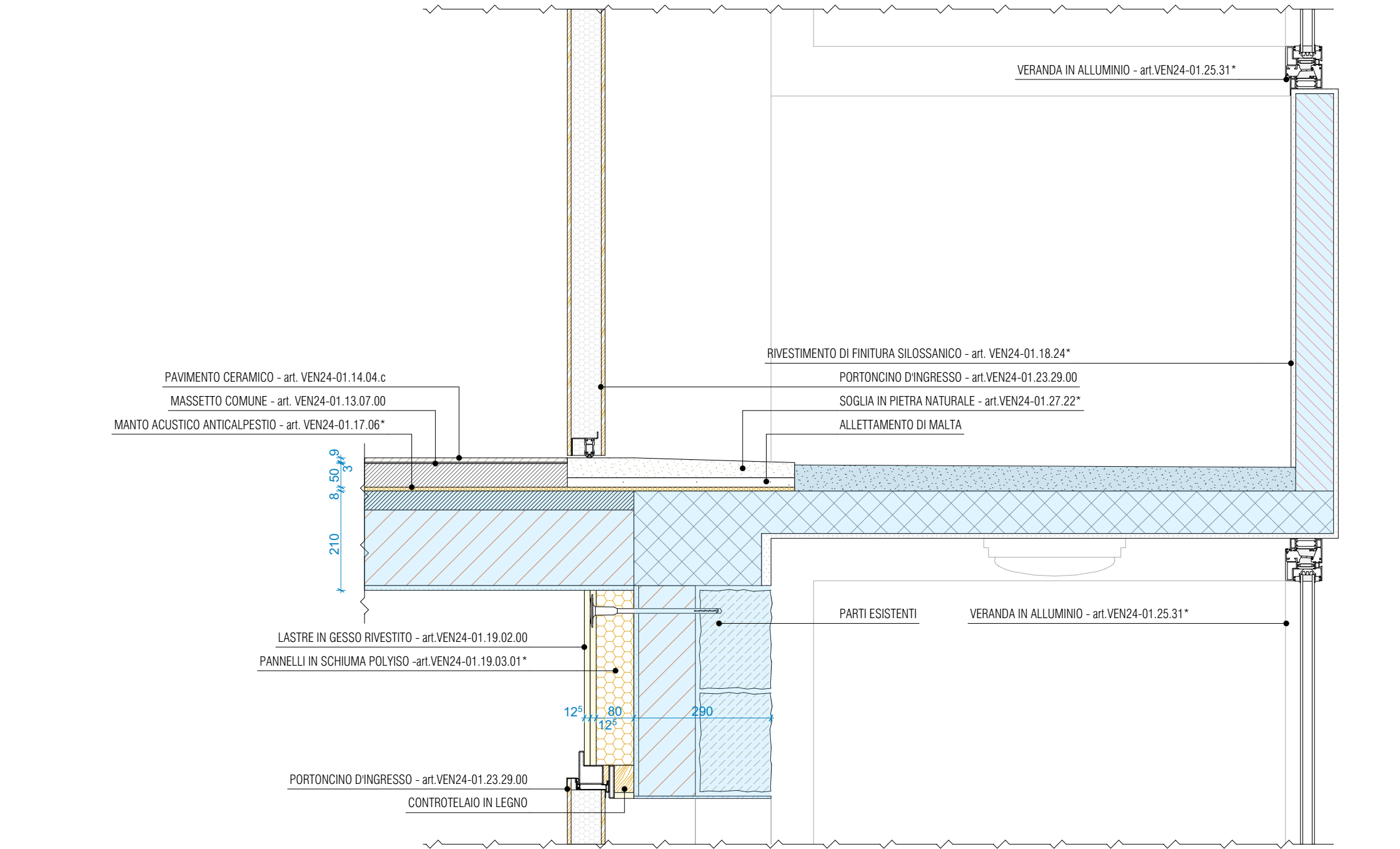


A-03

SOTTOTETTO - COPERTURA

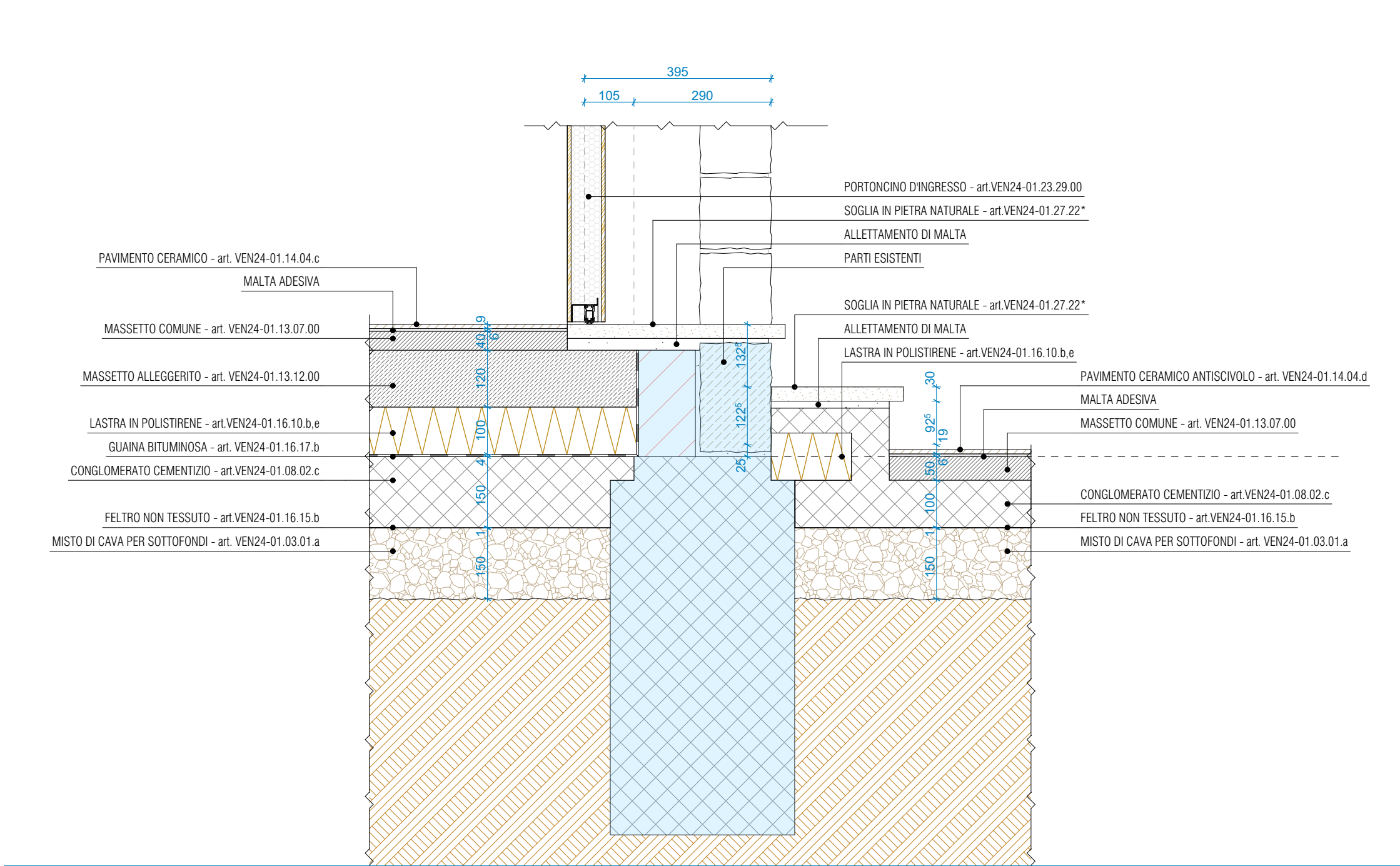
1:10



A-02

INGRESSO PIANO PRIMO - SOGLIA

1:10



A-01

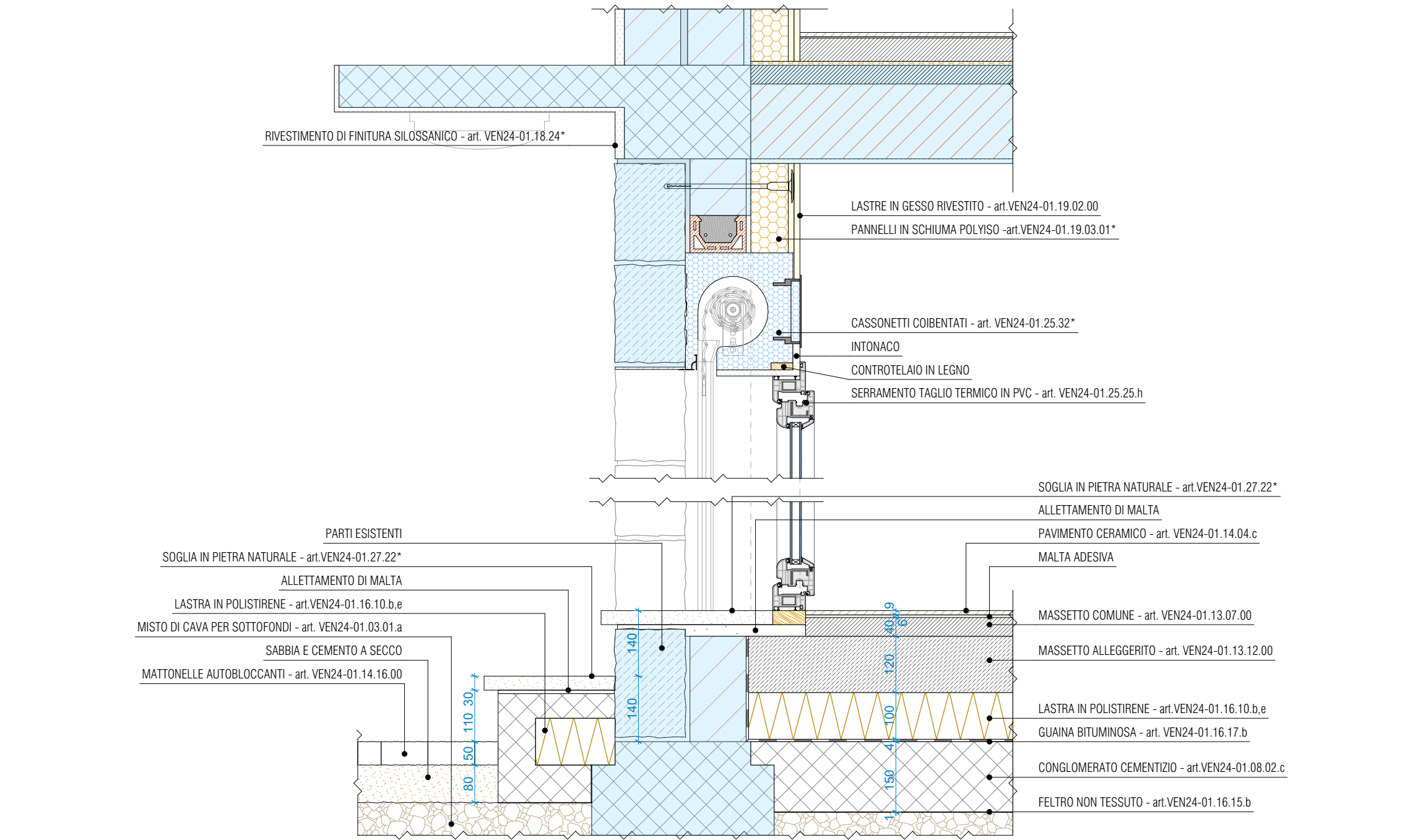
INGRESSO PIANO TERRA - SOGLIA

1:10

A-06

FINESTRE PIANO PRIMO

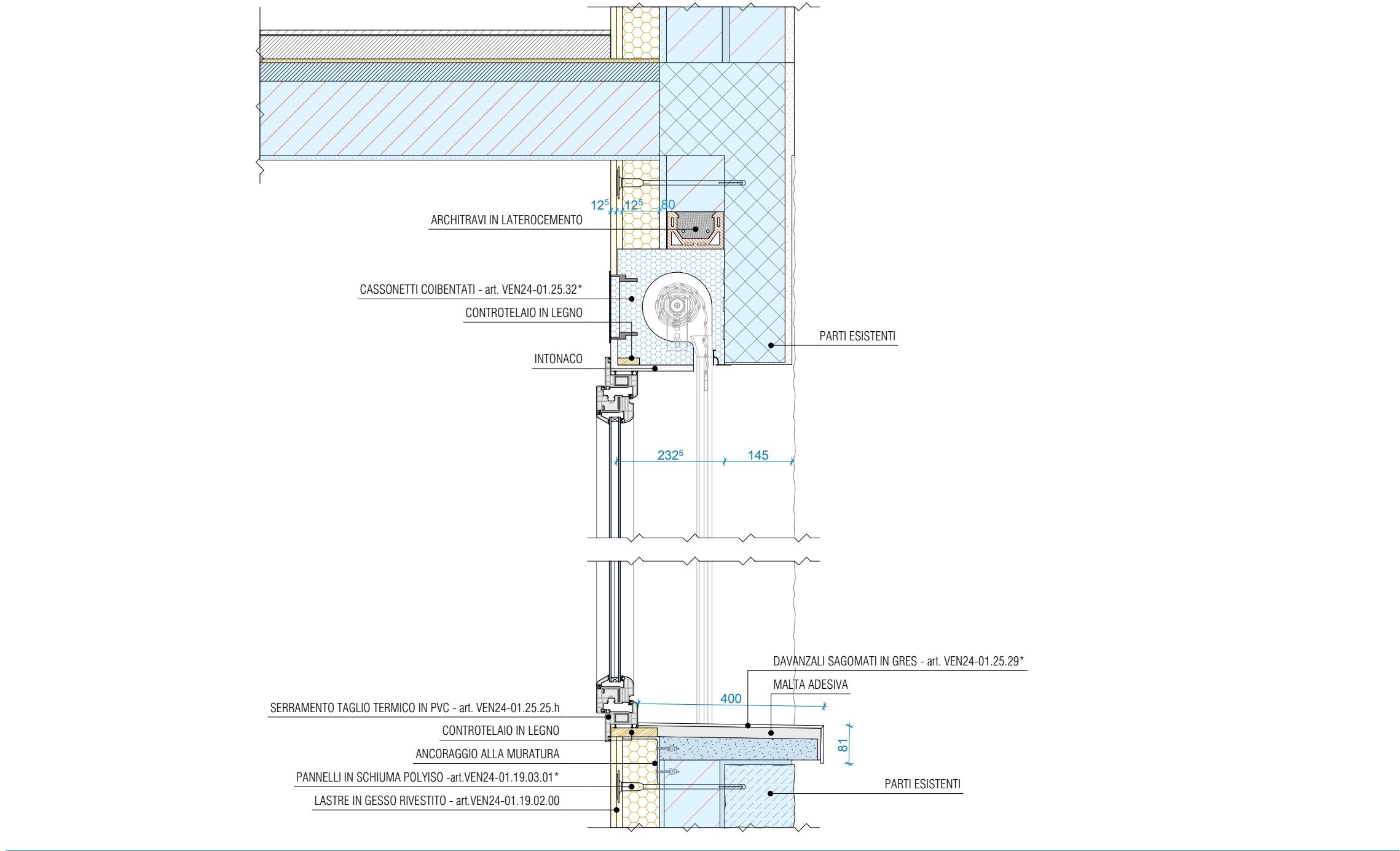
1:10



A-05

PORTAFINESTRA PIANO TERRA - SOGLIA

1:10



A-04

FINESTRE PIANO TERRA

1:10

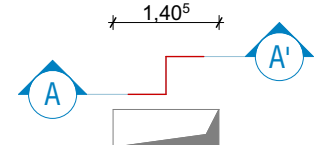
## LEGENDA

### SIMBOLI GRAFICI

Quotature (cm)

Linee di sezione

Cavedi impianti



### QUOTE ALTIMETRICHE

Zero di Progetto

Finito architettonico

Grezzo strutturale

Pendenza

Sezione (centimetri)

Pianta (centimetri)

Zero di Progetto

Finito architettonico

Grezzo strutturale

Pendenza

### CODICI DI ABACO

Parete

Controparete

Rivestimento

Pavimento

Controsoffitto

Codice Finitura

(Parete, Pavimento, Intradosso solario/controsoffitto)

### RIQUADRO DETTAGLI

Codice dettaglio

Codice dettaglio

Codice dettaglio

Codice dettaglio

Codice dettaglio

Codice dettaglio

Codice dettaglio

### STATI RISTRUTTURAZIONE

Demolizioni

Nuove costruzioni

### PORTE / FINESTRE

codice porta

larghezza / altezza

(luce di passaggio)

codice finestra

larghezza / altezza

(telai)

N.B.

Le misure di porte,

finestre e parapetti si

referiscono alla quota

del pavimento finito.

### INDICAZIONI

- Questo disegno deve essere letto con gli elaborati (disegni e specifiche) del Progetto Esecutivo Implantistico.
- Calcolo e verifica dimensionale degli elementi di carpenteria leggera (sottostrutture cartongesso, strutture in acciaio per gli architravi delle nuove aperture, etc.) sono a carico dell'impresa appaltatrice.
- Tutte le misure sui disegni e in cantiere devono essere verificate dall'appaltatore prima dell'esecuzione.
- Le quotature degli elaborati in scala 1:50 e degli abachi sono in centimetri (approssimazione al mezzo centimetro) e si riferiscono alle superfici al finito. Le qutature dei dettagli sono in millimetri.
- In caso di divergenza fra differenti elaborati di progetto, prevalgono sempre i disegni di maggiore dettaglio (nell'ordine, scala 1:1, 1:5, 1:20, 1:50 etc).



Cofinanziato dall'Unione europea



## Comune di Padova



### Settore Lavori Pubblici

## RISTRUTTURAZIONE INTERNA DI N. 2 ALLOGGI IN VIA CURIE 3 E 5 PR FESR 2021 - 2027 AZIONE 4.3.1 Edilizia Residenziale Pubblica (ERP)

CUP H92D23000180006 Cod. Progetto LLPP EDP 2024/027

### PROGETTISTA OPERE ARCHITETTONICHE DIRETTORE DEI LAVORI

Arch. Eleonora Strada

indirizzo: Piazza Firenze 4 - 35142 Padova, PD

email: studioarch.strada@gmail.com

### COORDINATORE PER LA SICUREZZA

Ing. Federico Saccarola

e\_mail: info@bdgroup.it

GIOVANE ARCHITETTO D.Leg.vo 36/2023

arch. Camilla Pettinelli

FASE	AREA	TIPO ELABORATO
GC gestione commessa	PI pianificazione	EE elenco elaborati
IP indagini preliminari	UR urbanistica	EG elaborati grafici
PR progetto di fattibilità	CA contabilità	RE relazioni
PD progetto definitivo	ST strutture	CM computi metrici e stime
PE progetto esecutivo	GE geologia e idrogeologia	IO intera opera
AP appalto	IE impianti elettrici e speciali	RE rapporti con enti
DL direzione lavori	IM impianti termomeccanici	SA servizi accessori
		EP elenco prezzi
		AP analisi prezzi

### TITOLO TAVOLA: Dettagli costruttivi

SIGLA: APPR - PE AR EG 27 R0	file n° 27
DATA: 24/09/2024	PFTE ESECUTIVO
SCALA: 1:10	
FILE: APPR PE AR EG 30 R0_Dettagli costruttivi	PROGETTO

### CAPO SETTORE LAVORI PUBBLICI

Dott. Danilo Guarti

Settore Lavori Pubblici Comune di Padova

### RESPONSABILE UNICO DEL PROGETTO

ing. arch. Fabiana Gavasso

Settore Lavori Pubblici Comune di Padova